

BASIC LINE (アルカリカラー / 医薬部外品)

	G-Greige	M-Smoke	S-Milk tea	C-Cocoa	D-Grey	J-Purple	F-Pink	D-Orange
13	ジンジャーグレージュ	ムードスモーク	ステラミルクティー	チルココア	ダスティグレイ	ジェットパープル	ファンシーピンク	ドルビーオレンジ
9	13/G-Greige	13/M-Smoke	13/S-Milk tea	13/C-Cocoa	13/D-Grey	13/J-Purple	13/F-Pink	13/D-Orange
7	9/G-Greige	9/M-Smoke	9/S-Milk tea	9/C-Cocoa	9/D-Grey	9/J-Purple	9/F-Pink	9/D-Orange
5	7/G-Greige	7/M-Smoke	7/S-Milk tea	7/C-Cocoa	7/D-Grey	7/J-Purple	7/F-Pink	7/D-Orange
3	5/G-Greige	5/M-Smoke	5/S-Milk tea	5/C-Cocoa	5/D-Grey	5/J-Purple	5/F-Pink	5/D-Orange
	3/G-Greige							

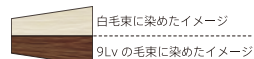
C-Blue	C-Green
クラフトブルー	クロームグリーン
13/C-Blue	13/C-Green
9/C-Blue	9/C-Green
7/C-Blue	7/C-Green
5/C-Blue	5/C-Green



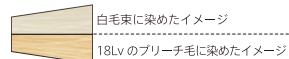
カラー剤使用量の目安		
1 剤使用量	2 剤使用量	合計
60g	120mL	180g
50g	100mL	150g
40g	80mL	120g
30g	60mL	90g
20g	40mL	60g
10g	20mL	30g

ON COLOUR LINE (低アルカリカラー / 医薬部外品)

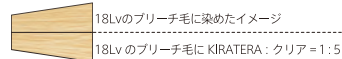
BASIC LINE (アルカリカラー)



ON COLOUR LINE (低アルカリカラー)



ACCENT LINE (塩基性カラー)



D-Grey	J-Purple	F-Pink	D-Orange	C-Blue	C-Green	P-Cyan	D-Red	C-Pink Violet	S-Silver	J-White	D-Black	Clear
ダスティグレイ	ジェットパープル	ファンシーピンク	ドルビーオレンジ	クラフトブルー	クロームグリーン	ファントムシアン	デイジーレッド	ココピンクワイオレット	シャイニングシルバー	ジルホワイト	ダースブラック	クリア

ACCENT LINE (塩基性カラー / 化粧品)

Purple	Pink	Orange	Blue	Green	Yellow	Red	Clear
パープル	ピンク	オレンジ	ブルー	グリーン	イエロー	レッド	クリア

BASIC PROCESS

BASIC & ON COLOUR (アルカリカラー) 基本プロセス

薬剤選定
希望色にするための
薬剤選定をします。

薬剤調合
1 剤：2 剤はすべての
レベルの薬剤において
1:2 の割合で調合します。

塗布・放置
20 分～30 分を目安に
自然放置します。

流し・ドライ
色が出なくなるまでブレーンリンス後、
シャンプーで洗い流します。

※実際の染め上がりの色は、地毛によって異なります。

【ご注意】
ご使用の際は、使用上の注意をよく読んで正しくお使いください。
ご使用前には、毎回必ず皮膚アレルギー試験（パッチテスト）を行ってください。
今までにヘアカラーでかぶれたことのある方には、絶対に使用しないでください。

ACCENT LINE (塩基性カラー) 基本プロセス

薬剤選定
希望色にするための
色選定をします。

塗布
ウェットで塗布推奨。
(軽く水分を切る、
タオルドライしてから塗布。)

放置
5 分～10 分程度を目安に
自然放置します。

流し・ドライ
色が出なくなるまでブレーンリンス後、
シャンプーで洗い流します。